



POSLOVANJE GORENJSKEGA GOSPODARSTVA V LETU 2022

Zdenka Kajdiž, vodja Izpostave AJPES Kranj

Urška Rihtaršič, vodja Oddelka za statistiko in informiranje

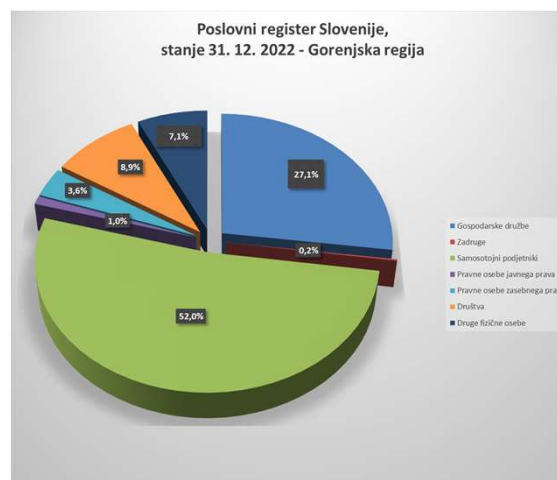
Novinarska konferenca, 11. maj 2023

Podjetniška klima 2022

Poslovni register
Slovenije

3 %
rast števila
poslovnih
subjektov na
Gorenjskem
(2,8 % Slovenija)
(primerjava stanje
31. 12.)

Leto	2022	2021	2020	Indeks 2022/2021
Gospodarske družbe	6.134	6.058	6.044	101,3
Zadruge	41	41	42	100,0
Samostojni podjetniki	12.241	11.646	10.848	105,1
Pravne osebe javnega prava	226	226	225	100,0
Pravne osebe zasebnega prava	811	814	803	99,6
Društva	1.977	1.999	2.057	98,9
Druge fizične osebe	1.630	1.597	1.553	102,1
SKUPAJ	23.060	22.381	21.572	103,0

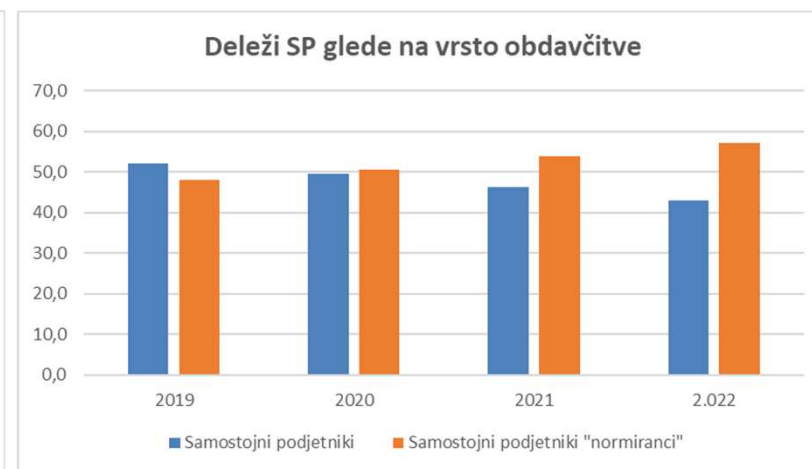
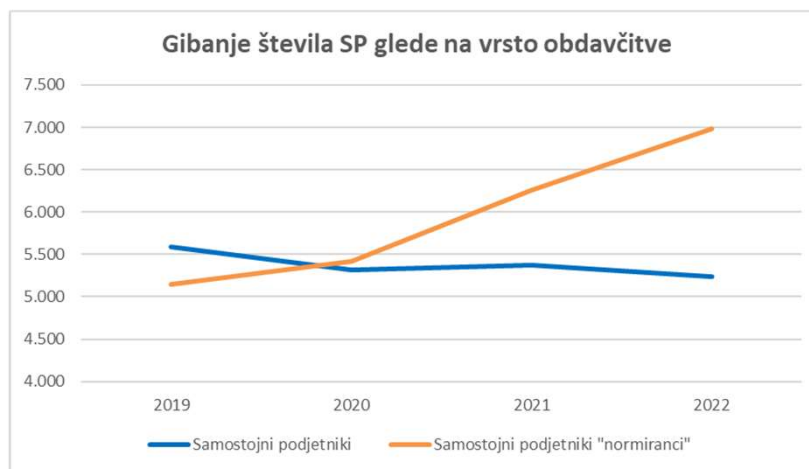


Podjetniška klima 2022

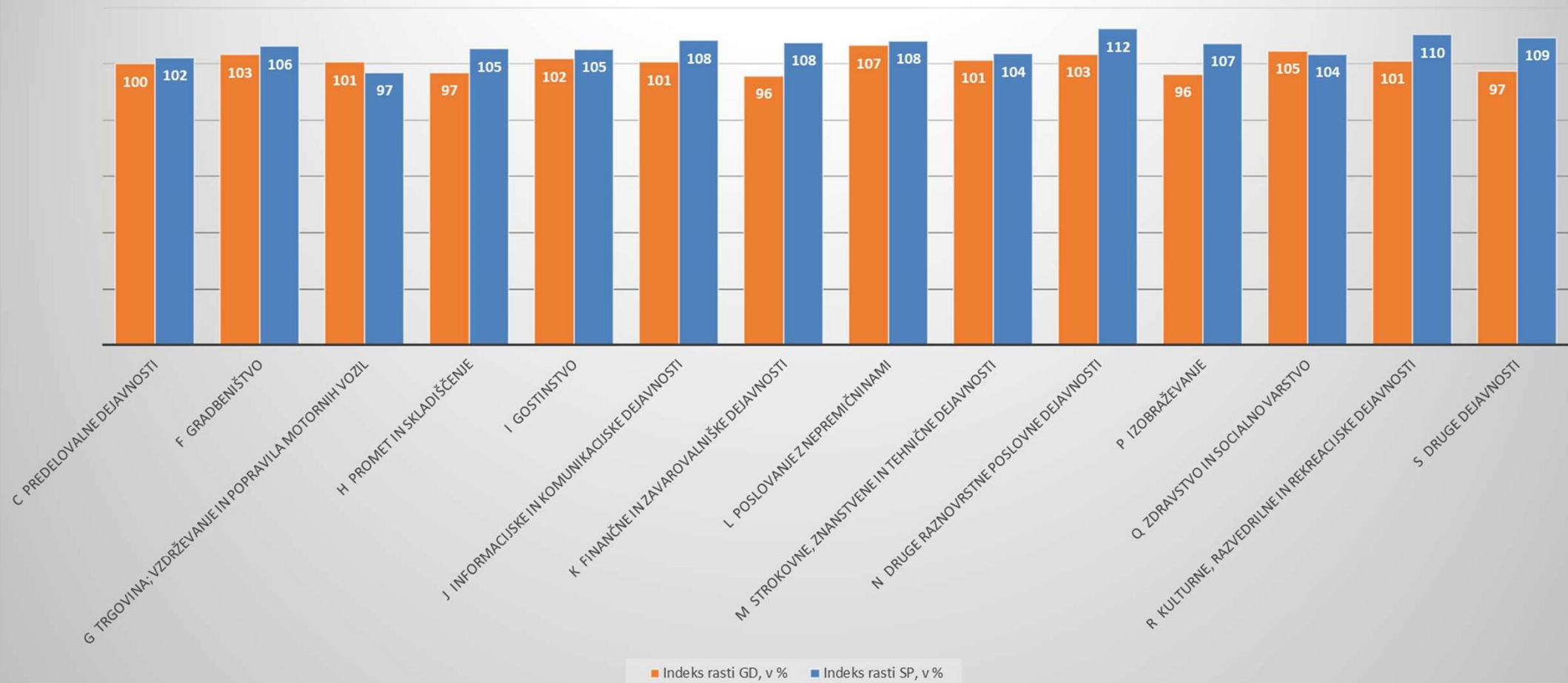
57,2 %

samostojnih
podjetnikov za leto
2022 ugotavlja
davčno osnovo na
podlagi normiranih
odhodkov
(Slovenija 55,3 %)

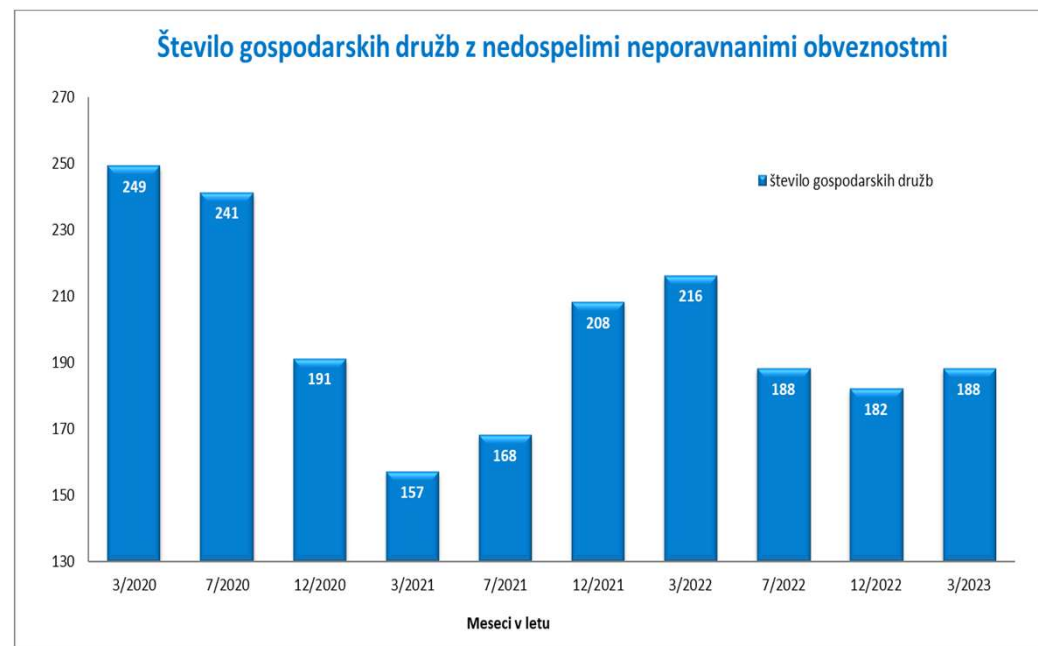
Število po letih	2022	2021	2020	2019	Indeks 2022/2021
Samostojni podjetniki	5.235	5.372	5.318	5.590	97,4
Samostojni podjetniki "normiranci"	6.985	6.259	5.419	5.145	111,6



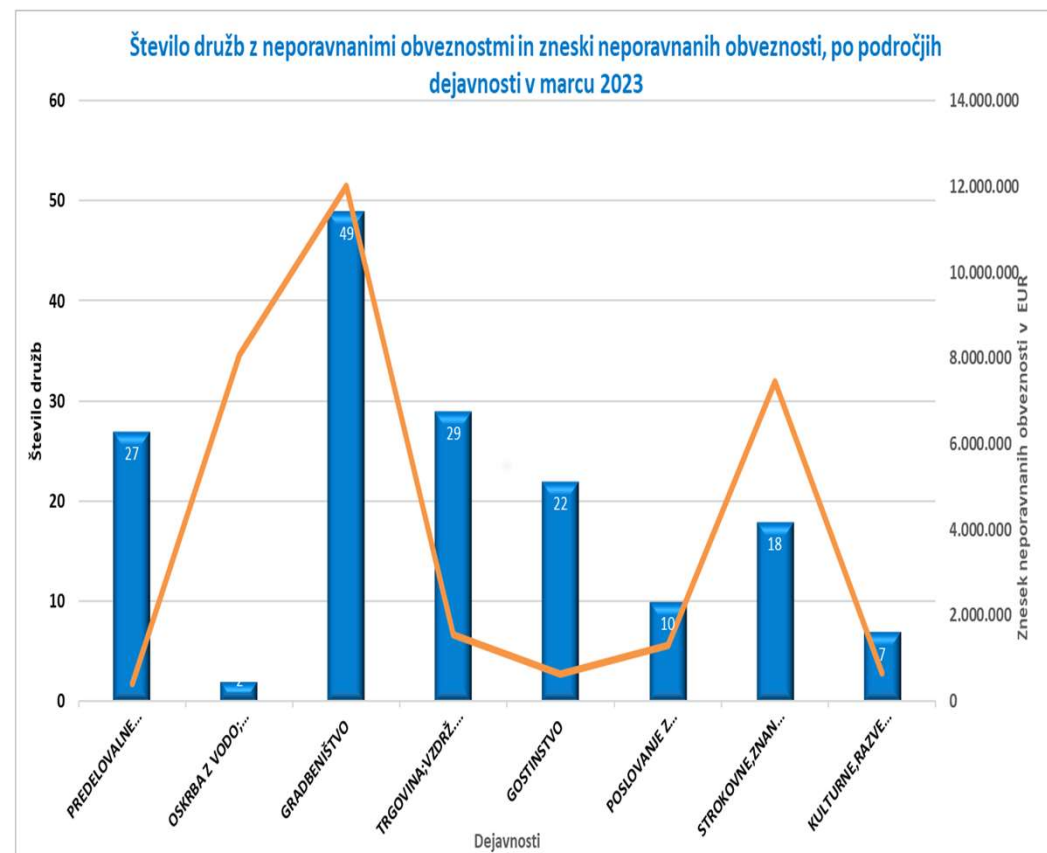
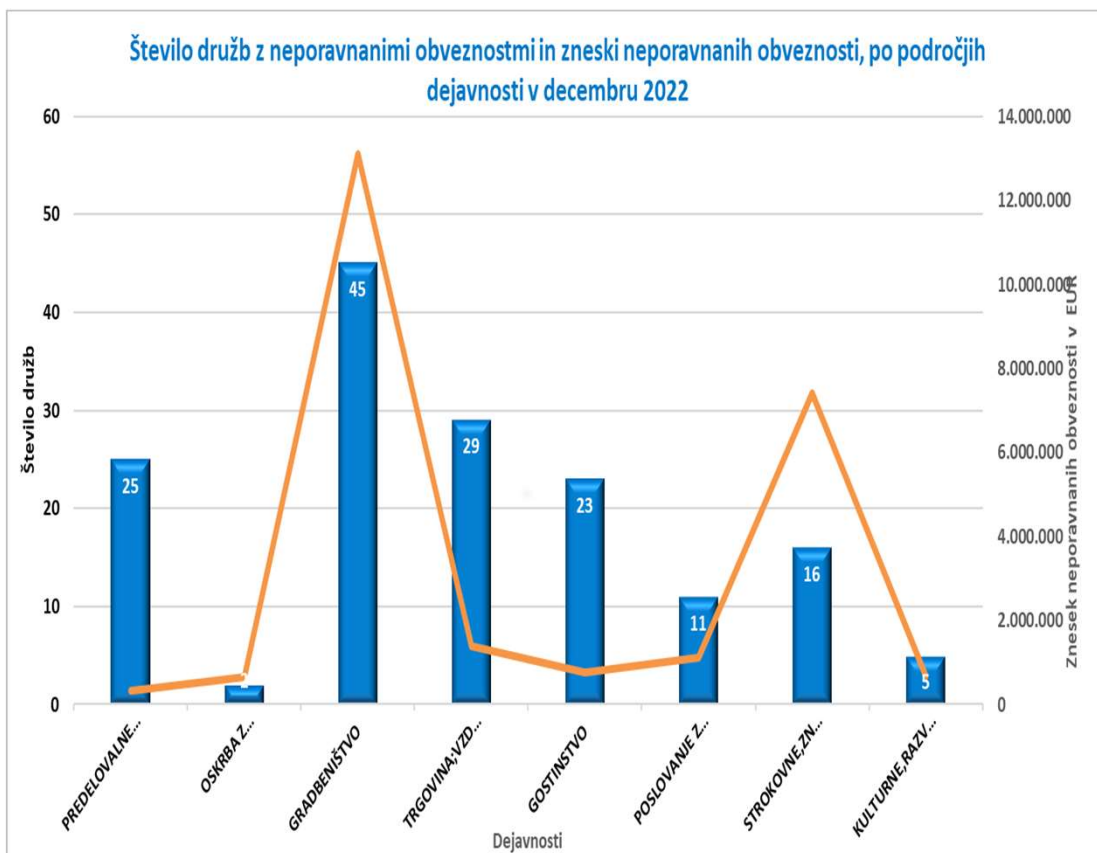
Gibanje števila gospodarskih družb in samostojnih podjetnikov, spremembe po dejavnostih 31. 12. 2022 /31. 12. 2021



Plačilna disciplina gospodarskih družb na Gorenjskem



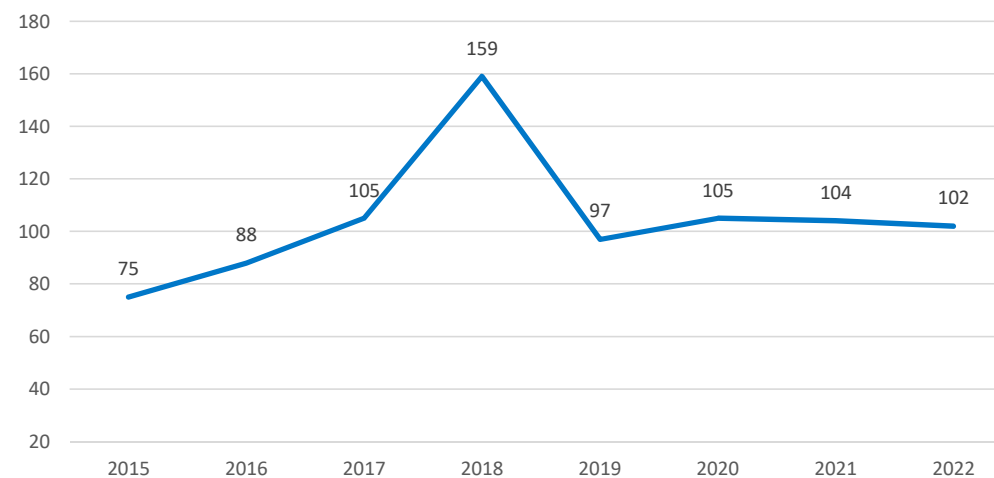
Plačilna disciplina gospodarskih družb na Gorenjskem



Insolventni postopki

Leto	Stečaji	Prisilne likvidacije	Redna likvidacija	Skupaj
2015	67	0	8	75
2016	77	0	11	88
2017	79	14	12	105
2018	111	39	9	159
2019	75	9	13	97
2020	65	26	14	105
2021	68	24	12	104
2022	69	16	17	102

Gibanje števila insolventnih postopkov po letih





Podatki letnih poročil o poslovanju gorenjskega gospodarstva v letu 2022



Podlaga za predložitev LP



Ni podatkov o bankah, zavarovalnicah, SP - normirancev, družb v stečaju...



Podatki iz letnih poročil še niso revidirani



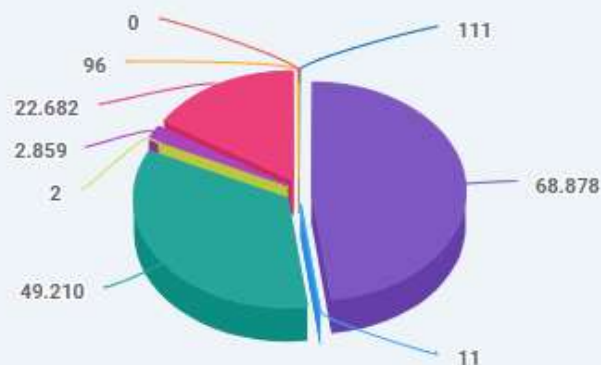
Javna objava letnih poročil za leto 2022 – 21. april 2023



Javna objava letnih poročil

<https://www.ajpes.si/jolp/>

JAVNO OBJAVLJENA LETNA POROČILA POSLOVNIH SUBJEKTOV ZA LETO 2022



- Revidirana letna poročila družb
- Letna poročila družb
- Konsolidirana letna poročila družb
- Letna poročila podjetnikov
- Letna poročila s preiskanimi računovodskimi izkazi
- Letna poročila pravnih oseb javnega prava
- Letna poročila društev
- Letna poročila nepridobitnih organizacij
- Poročilo o plačilih vladam



JOLP

Javna objava letnih poročil

Letna poročila / Javna objava / JOLP

Vnos iskalnih pogojev

Rezultati

Izbrano podjetje

Pomoč in pogoji uporabe

Zadnji vpogledi

VNOS ISKALNIH POGOJEV

Zadnji vpogledi: DRUŠTVO ZA OHRANITEV OBELEŽIJ IN PRAZNIKOV 23. APRIL / LADIVITA D.O.O. / VMN ŠPORT D.O.O. / DRUŠTVO JAZZ TAKT, DRUŠTVO ZA PROMOCIJO JAZZ GLASBE / KJN / PREMIK / KELMENI ALBAN S.P. / DAMJAN ŠKODA S.P. / DAJANA TALIČ S.P. / ROK TIČAR S.P.

Ime poslovnega subjekta

Matična številka

Naslov

Davčna številka

Pošta

Podskupina pror. upor.*

Kraj

*Vir: Uprava Republike Slovenije za javna plačila

Do

BRIŠI ISKALNE POGOJE

Išči podrobneje

Išči



Letna poročila poslovnih subjektov za leto 2022

97,8 %

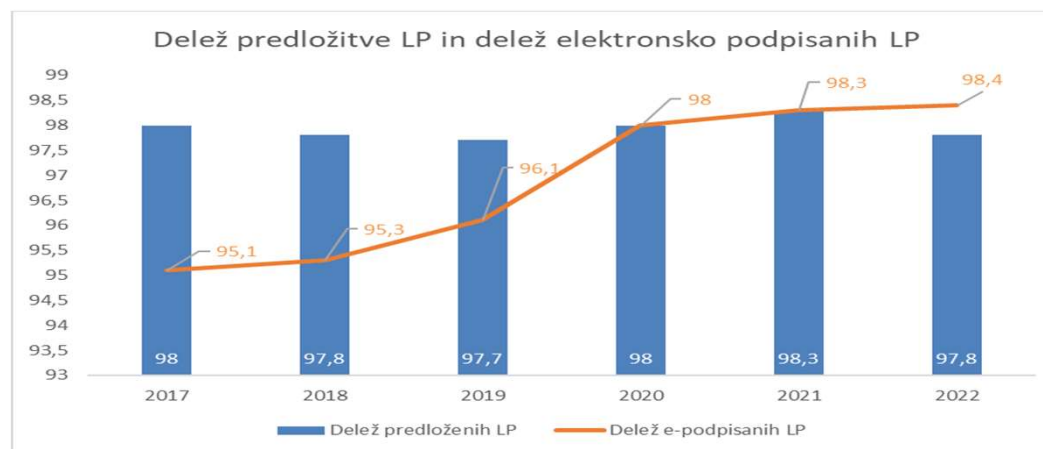
delež predloženih in

98,4

e-podpisanih LP

(Slovenija,
96,7 % in 98 %)

Število zavezancev LP	2022	2021	2020	2019	Indeks 2022/2021
Gospodarske družbe	6.040	5.965	5.910	5.877	101
Zadruga	38	39	40	41	98
Samostojni podjetniki	5.235	5.372	5.413	5.590	99
Pravne osebe javnega prava	229	230	234	234	98
Pravne osebe zasebnega prava	556	562	551	546	102
Društva	1.968	1.992	2.052	2.059	97
SKUPAJ	14.066	14.160	14.200	14.347	100



Poslovanje gorenjskega gospodarstva v letu 2022



nominalno



realno

Gospodarske družbe



Neto čisti dobiček

580 mio EUR → ind. 137 **(126)**



Prihodki

9.967 mio EUR → ind. 120 **(110)**



Število zaposlenih

48.381 → ind. 106



Neto dodana vrednost na zaposlenega

55.423 EUR → ind. 108 **(99)**

Samostojni podjetniki



Neto podjetnikov dohodek

48 mio EUR → ind. 109 **(100)**



Prihodki

604 mio EUR → ind. 120 **(110)**



Število zaposlenih

3.712 → ind. 108



Neto dodana vrednost na nosilca dejavnosti in njegove zaposlene

17.999 EUR → ind. 111 **(102)**



Gospodarske družbe v letu 2022 – sredstva in obveznosti do virov sredstev

18 %
rast zalog

17 %
rast kratkoročnih
poslovnih terjatev

7 %
rast kapitala

9 %
rast zadolženosti (dolg.
in krat. obveznosti)

	Znesek v tisoč EUR	Indeks	Delež	
	31.12.2022	31.12.21=100	31.12.2022	31.12.2021
SREDSTVA	9.426.813	118	100,0 %	100,0 %
DOLGOROČNA SREDSTVA	5.394.974	125	57,2 %	54,1 %
Opredmetena osnovna sredstva	3.350.158	107	35,5 %	39,5 %
Dolgoročne finančne naložbe	1.535.880	223	16,3 %	8,6 %
Dolgoročne poslovne terjatve	58.696	108	0,6 %	0,7 %
KRATKOROČNA SREDSTVA	3.950.383	110	41,9 %	45,0 %
Zaloge	1.205.167	118	12,8 %	12,8 %
Kratkoročne finančne naložbe	331.063	77	3,5 %	5,4 %
Kratkoročne poslovne terjatve	1.717.465	117	18,2 %	18,4 %
Denarna sredstva	680.092	104	7,2 %	8,2 %
OBVEZNOSTI DO VIROV SREDSTEV	9.426.813	118	100,0 %	100,0 %
KAPITAL	4.310.605	107	45,7 %	50,5 %
DOLGOROČNE OBVEZNOSTI	1.552.577	111	16,5 %	17,6 %
Dolgoročne finančne obveznosti	1.457.008	110	15,5 %	16,7 %
Dolgoročne poslovne obveznosti	90.358	141	1,0 %	0,8 %
Odložene obveznosti za davek	5.211	97	0,1 %	0,1 %
KRATKOROČNE OBVEZNOSTI	2.433.663	108	25,8 %	28,2 %
Kratkoročne finančne obveznosti	605.754	110	6,4 %	6,9 %
Kratkoročne poslovne obveznosti	1.827.908	108	19,4 %	21,3 %

Gospodarske družbe v letu 2022 – prihodki in odhodki

20 %
rast prihodkov
(Slovenija 23 %)

20 %
rast prihodkov od prodaje
na tujih trgih
(Slovenija 26 %)

pozitiven izid iz poslovanja,
financiranja in iz drugega
delovanja

PRIHODKI IN ODHODKI	Znesek v tisoč EUR		Indeks	Delež v %	
	2022	2021	2022/2021	2022	2021
PRIHODKI SKUPAJ	9.967.138	8.323.074	120	100,0 %	100,0 %
POSLOVNI PRIHODKI	9.813.376	8.256.499	119	98,5 %	99,2 %
Čisti prihodki od prodaje na domačem trgu	5.045.155	4.233.429	119	50,6 %	50,9 %
Čisti prihodki od prodaje na trgu EU	3.428.285	2.790.686	123	34,4 %	33,5 %
Čisti prihodki od prodaje na trgu izven EU	1.093.053	969.850	113	11,0 %	11,7 %
Drugi poslovni prihodki	181.024	197.714	92	1,8 %	2,4 %
FINANČNI PRIHODKI	137.440	46.993	292	1,4 %	0,6 %
DRUGI PRIHODKI	16.322	19.581	83	0,2 %	0,2 %
ODHODKI SKUPAJ	9.292.770	7.824.389	119	100,0 %	100,0 %
POSLOVNI ODHODKI	9.183.374	7.731.526	119	98,8 %	98,8 %
Stroški blaga, materiala in storitev	7.042.194	5.836.559	121	75,8 %	74,6 %
Stroški dela	1.616.366	1.420.530	114	17,4 %	18,2 %
- stroški plač	1.183.958	1.041.614	114	12,7 %	13,3 %
Odpisi vrednosti	435.064	398.665	109	4,7 %	5,1 %
- amortizacija	389.674	361.518	108	4,2 %	4,6 %
- prevrednotovalni poslovni odhodki	45.390	37.147	122	0,5 %	0,5 %
Drugi poslovni odhodki	89.749	75.772	118	1,0 %	1,0 %
FINANČNI ODHODKI	99.901	82.672	121	1,1 %	1,1 %
DRUGI ODHODKI	9.495	10.191	93	0,1 %	0,1 %
POSLOVNI IZID	674.368	498.685	135	-	-
- iz poslovanja	630.002	524.974	120	-	-
- iz financiranja	37.539	-35.679	(105)	-	-
- iz drugega delovanja	6.827	9.390	73	-	-

Poslovanje gospodarskih družb v letu 2022 - po velikosti

6 %
rast števila zaposlenih
(Slovenija 4 %)

37 %
rast neto čistega
dobička
(Slovenija 7 %)

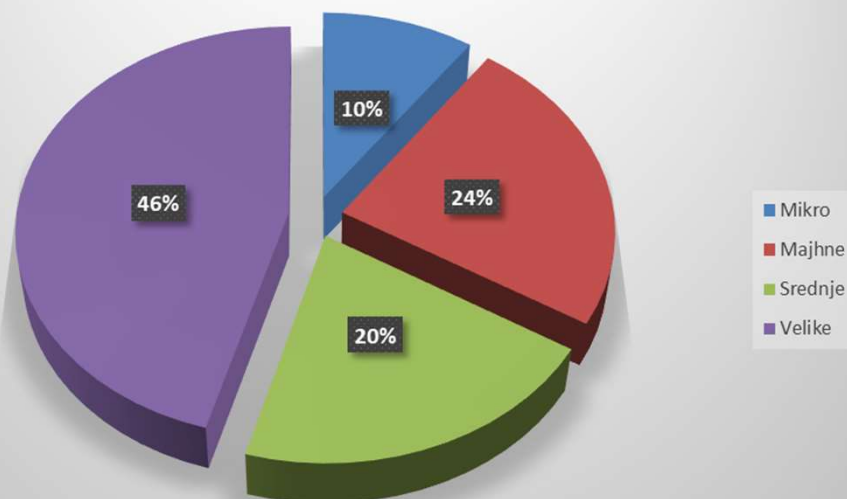
Postavke poslovnega izida (zneski v tisoč EUR)	Letno poročilo 2022		Indeks 2022/2021	Po velikosti LP 2022			
	2022	2021		mikro	mala	srednja	velika
Število družb	5.886			4.904	827	103	52
Število zaposlenih	48.381	45.718	106	8.353	11.946	8.963	19.120
Prihodki	9.967.138	8.323.074	120	985.365	2.378.486	2.053.882	4.549.405
Odhodki	9.292.770	7.824.389	119	905.047	2.199.883	1.918.892	4.268.948
Čisti dobiček	617.578	476.041	130	93.228	153.349	116.300	254.700
Čista izguba	37.949	53.736	71	24.943	3.906	1.037	8.063
Neto čisti dobiček	579.629	422.306	137	68.285	149.443	115.263	246.637

Ekonomska struktura gospodarskih družb glede na velikosti

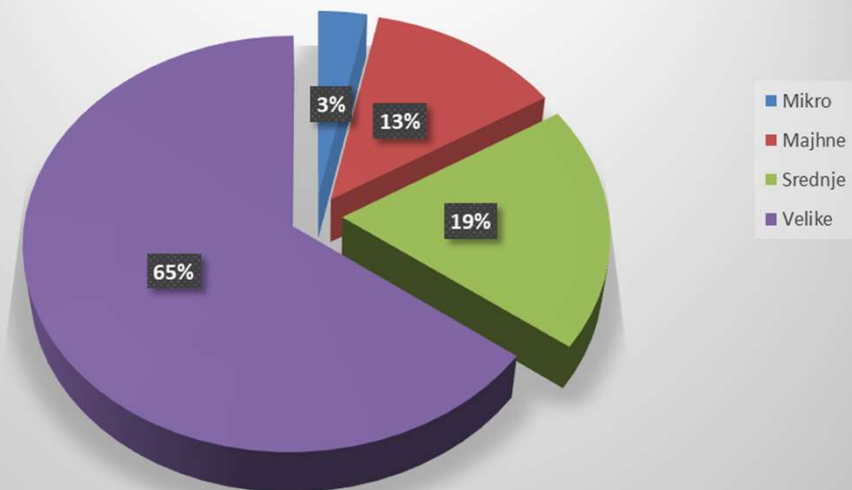


Prihodki gospodarskih družb

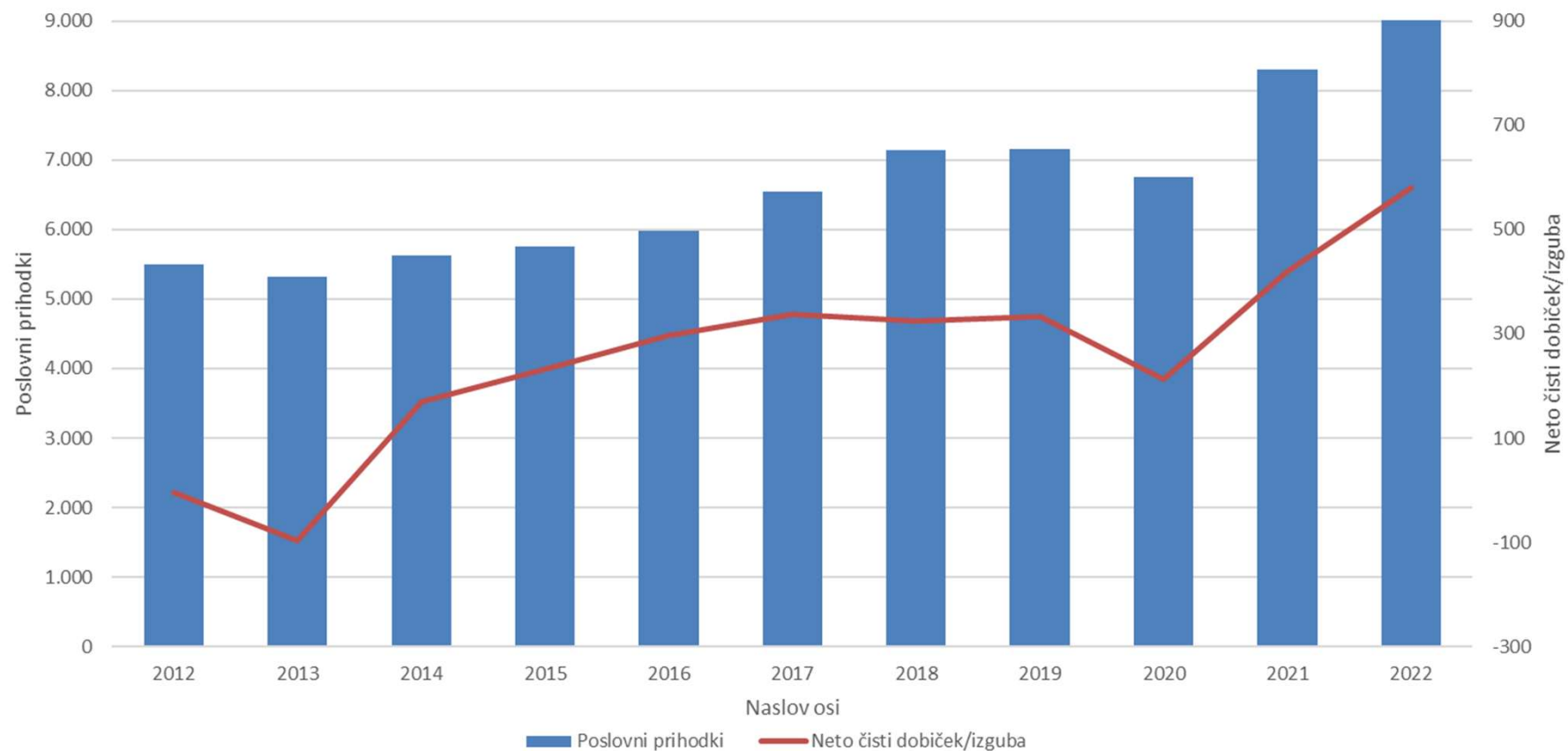
Skupni prihodki gospodarskih družb
glede na velikost



Čisti prihodki od prodaje
gospodarskih družb na tujem trgu



Prihodki in dobiček gorenjskih družb (v mio EUR)



Gospodarske družbe v letu 2022 – prihodki in neto rezultat po dejavnostih

23 %
rast prihodkov v
predelovalni
dejavnosti

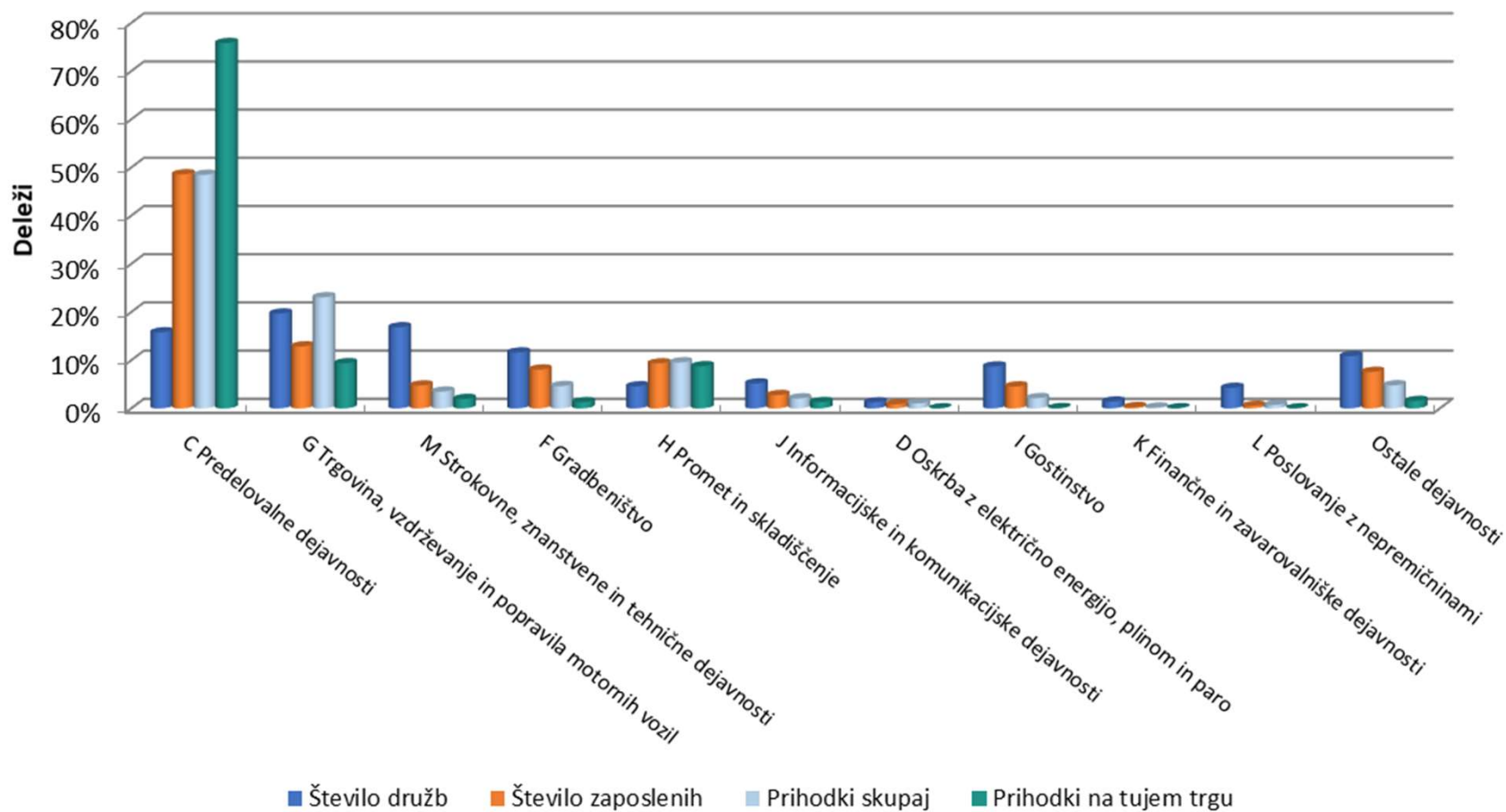
+
poslovanje vseh
dejavnosti

PODROČJA DEJAVNOSTI (zneski v tisoč EUR)

PODROČJA DEJAVNOSTI (zneski v tisoč EUR)	Prihodki skupaj		Neto čisti dobiček/izguba		Neto dodana vrednost		
	Indeks		Indeks		znesek na Indeks zaposlenega		
	2022	2022/2021	2022	2022/2021	2022	2022/2021	v EUR
A Kmetijstvo in lov, gozdarstvo, ribištvo	88.261	109	2.188	67	11.796	96	54.418
B Rudarstvo	796	98	-10	50	195	106	58.592
C Predelovalne dejavnosti	4.830.264	123	315.675	143	1.376.687	114	58.594
D Oskrba z električno energijo, plinom in paro	102.926	119	7.389	61	42.772	92	104.293
E Oskrba z vodo, ravnanje z odplakami in odpadki, saniranje okolja	125.376	106	4.342	91	34.499	103	45.609
F Gradbeništvo	460.378	109	13.508	117	137.980	116	35.437
G Trgovina, vzdrževanje in popravila motornih vozil	2.297.414	116	79.816	126	353.357	111	56.872
H Promet in skladiščenje	951.051	123	39.111	166	266.850	123	59.127
I Gostinstvo	210.304	140	10.307	236	81.774	130	37.278
J Informacijske in komunikacijske dejavnosti	205.385	134	29.431	151	99.925	124	75.124
K Finančne in zavarovalniške dejavnosti	16.566	129	4.846	404	5.595	88	46.111
L Poslovanje z nepremičninami	70.276	111	11.031	82	34.695	105	135.576
M Strokovne, znanstvene in tehnične dejavnosti	346.197	94	43.518	131	122.098	104	53.237
N Druge raznovrstne poslovne dejavnosti	114.947	144	4.318	228	46.806	130	32.492
O Dejavnost javne uprave in obrambe, dejavnost obvezne socialne varnosti	2.442	99	9	54	1.670	102	48.616
P Izobraževanje	12.062	128	765	156	6.185	125	36.916
Q Zdravstvo in socialno varstvo	76.621	115	10.721	147	38.393	110	63.331
R Kulturne, razvedrilne in rekreacijske dejavnosti	40.293	155	1.935	466	14.375	136	55.512
S Druge dejavnosti	15.579	148	727	173	5.780	136	32.648
SKUPAJ	9.967.138	120	579.629	137	2.681.433	114	55.423



Ekonomska struktura gospodarskih družb po dejavnosti



Gospodarske družbe v letu 2022 – po občinah

pozitivno
poslovanje družb v
vseh občinah

najvišja rast neto
čistega dobička v
občini Radovljica,
Žirovnica in Jesenice

OBČINA (znesek v tisoč EUR)	Prihodki skupaj		Neto čisti dobiček/izguba		Neto dodana vrednost		
	Indeks		Indeks		Indeks		znesek na zaposlenega v EUR
	2022	2022/2021	2022	2022/2021	2022	2022/2021	
003 BLED	287.356	124	13.784	149	70.410	121	51.073
004 BOHINJ	96.204	132	7.419	151	35.241	124	47.340
012 CERKLJE NA GORENJSKE	694.151	115	30.434	168	204.914	119	66.173
027 GORENJA VAS-POLJANE	151.690	118	9.043	140	50.031	116	52.245
041 JESENICE	1.305.240	128	104.331	241	293.552	137	84.222
052 KRANJ	2.958.628	117	152.015	118	799.579	110	50.084
053 KRANJSKA GORA	73.758	142	4.821	140	28.709	122	49.028
082 NAKLO	638.378	112	20.529	77	143.202	103	50.494
095 PREDDVOR	48.179	131	4.394	143	13.897	118	61.141
102 RADOVLJICA	607.904	119	25.174	467	173.479	119	47.341
117 ŠENČUR	516.882	122	34.855	106	126.583	112	65.649
122 ŠKOFJA LOKA	1.417.907	120	99.782	117	412.275	110	59.194
131 TRŽIČ	349.920	123	29.218	116	92.539	114	48.273
146 ŽELEZNIKI	384.199	119	18.529	104	110.675	102	49.417
147 ŽIRI	308.029	115	8.444	178	78.132	109	42.748
163 JEZERSKO	4.992	121	100	110	1.964	117	32.791
192 ŽIROVNICA	92.863	169	14.779	261	37.592	152	109.949
207 GORJE	30.860	127	1.977	159	8.660	134	53.693
SKUPAJ	9.967.138	120	579.629	137	2.681.433	114	55.423

Pomembnejše postavke poslovanja družb po letih

POSTAVKE POSLOVNEGA IZIDA	Znesek v tisoč EUR				
	2018	2019	2020	2021	2022
Število družb, ki so predložile letno poročilo	5.607	5.681	5.766	5.838	5.886
Število zaposlenih	45.873	46.672	45.265	46.250	48.381
Prihodki	7.211.589	7.245.445	6.831.488	8.360.125	9.967.138
Odhodki	6.824.300	6.856.469	6.566.292	7.864.269	9.292.770
EBIT (dobiček/izguba iz poslovanja)*	379.974	373.261	269.982	521.934	630.002
EBITDA**	702.144	750.648	664.751	922.331	1.065.067
Neto dodana vrednost	1.963.415	2.066.266	1.976.204	2.353.493	2.681.433
Davek iz dobička	54.989	54.898	56.378	79.662	89.101
Odloženi davki	8.637	854	-4.694	-2.893	5.639
Neto čisti dobiček/izguba	323.663	333.224	213.513	419.087	579.629

Opomba:

* EBIT je dobiček iz poslovanja, zmanjšan za izgubo iz poslovanja.

** EBITDA je denarni tok iz poslovanja, izračunan kot dobiček iz poslovanja, zmanjšan za izgubo iz poslovanja ter povečan za amortizacijo in odpise vrednosti.

Podatki v preglednici so iz letnih poročil na poenotениh obrazcih, ki so jih družbe predložile za posamezna leta. To pomeni, da se lahko podatki za leto 2021 razlikujejo od podatkov, ki so jih v poenotene obrazce za leto 2022 družbe vpisale v stolpec za prejšnje leto, ker je število družb, ki so predložile letna poročila, po posameznih letih različno.

Gospodarska moč Gorenjske regije 2022

	Število gospodarskih družb	Število zaposlenih
Gorenjska	5.886	48.381
Slovenija	70.071	535.551
Delež v Sloveniji (%)	8,4	9,0

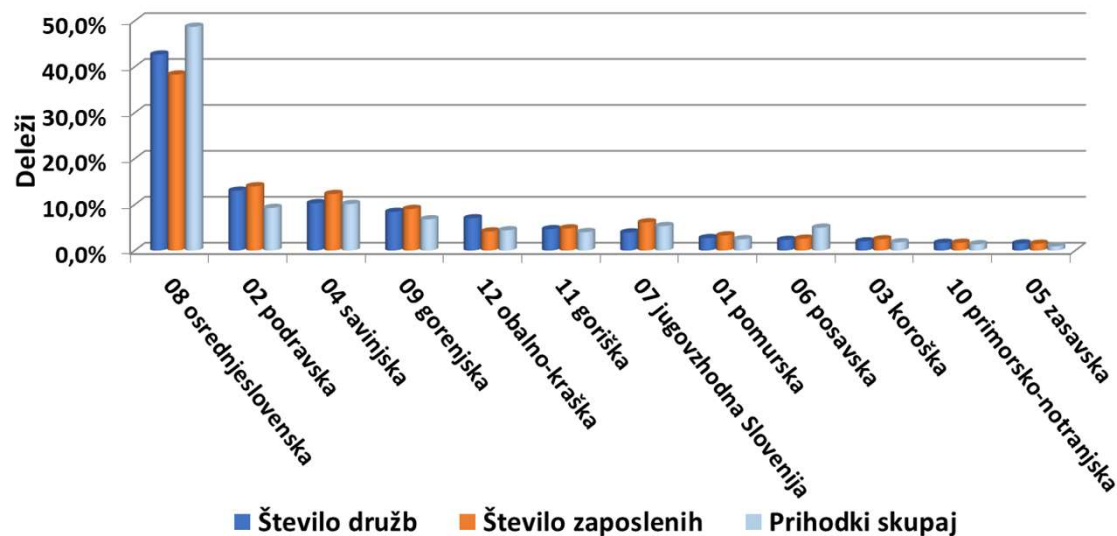
	Prihodki (v tisoč €)	Prihodki na tujem trgu (v tisoč €)	Odhodki (v tisoč €)	Neto dodana vrednost (v tisoč €)	Čisti dobiček (v tisoč €)	Čista izguba (v tisoč €)	Neto čisti dobiček (v tisoč €)
Gorenjska	9.967.138	4.521.338	9.292.770	2.681.433	617.578	37.949	579.629
Slovenija	146.982.167	64.126.746	139.720.619	29.823.639	7.320.791	1.235.523	6.085.268
Delež v Sloveniji (%)	6,8	7,1	6,7	9,0	8,4	3,1	9,5

Gospodarske družbe v letu 2022 – po regijah

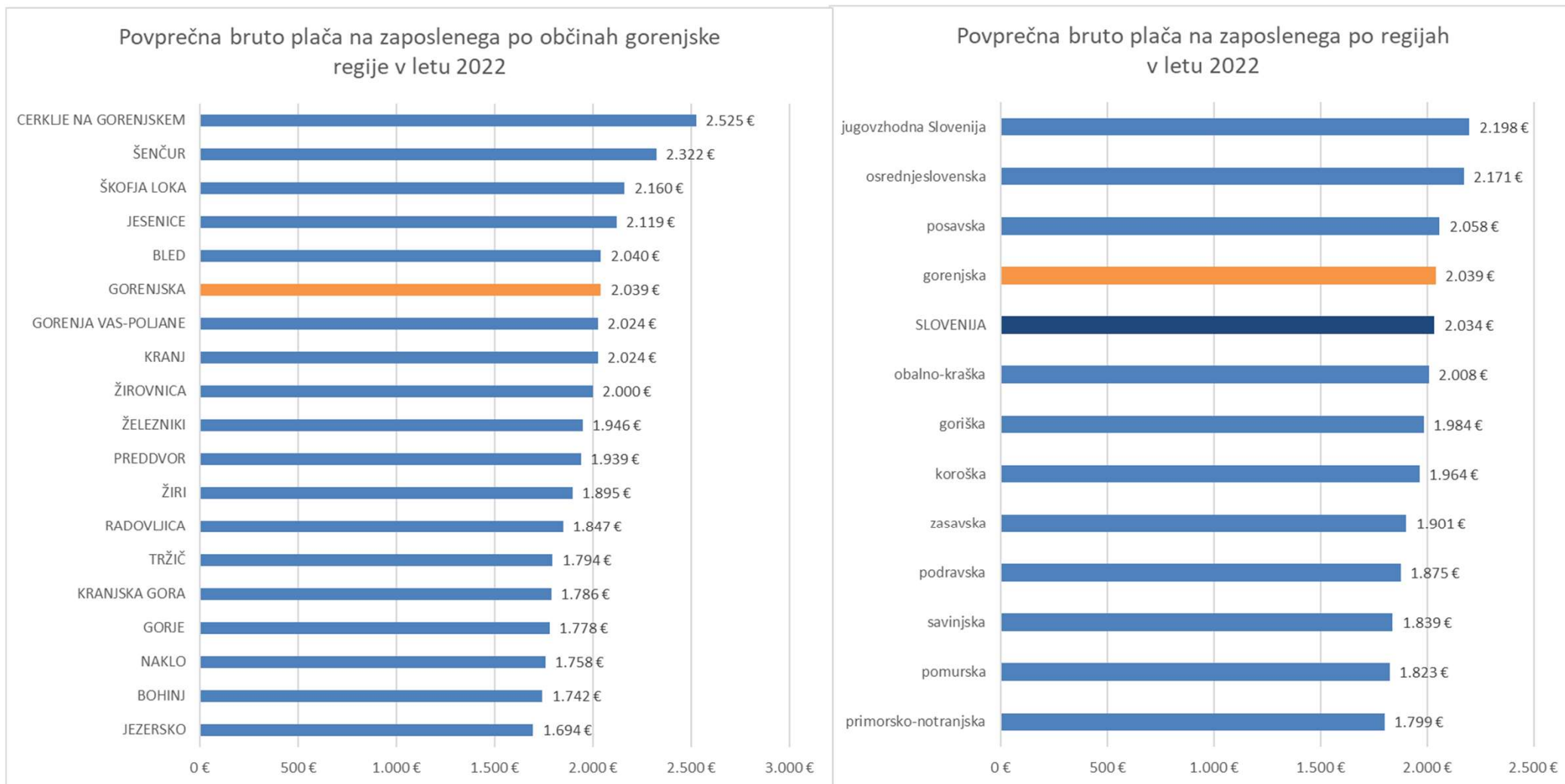
REGIJE	Neto čisti dobiček (v tisoč EUR)		Indeks 2022/2021
	2022	2021	
01 pomurska	117.695	117.409	100
02 podravska	550.307	438.175	126
03 koroška	115.375	100.287	115
04 savinjska	656.226	608.193	108
05 zasavska	89.233	63.450	141
06 posavska	142.912	175.513	81
07 jugovzhodna Slovenija	761.326	534.437	142
08 osrednjeslovenska	2.506.300	2.650.357	95
09 gorenjska	579.629	422.306	137
10 primorsko-notranjska	90.259	75.263	120
11 goriška	211.762	272.773	78
12 obalno-kraška	264.244	216.246	122
SKUPAJ	6.085.268	5.674.409	107

+

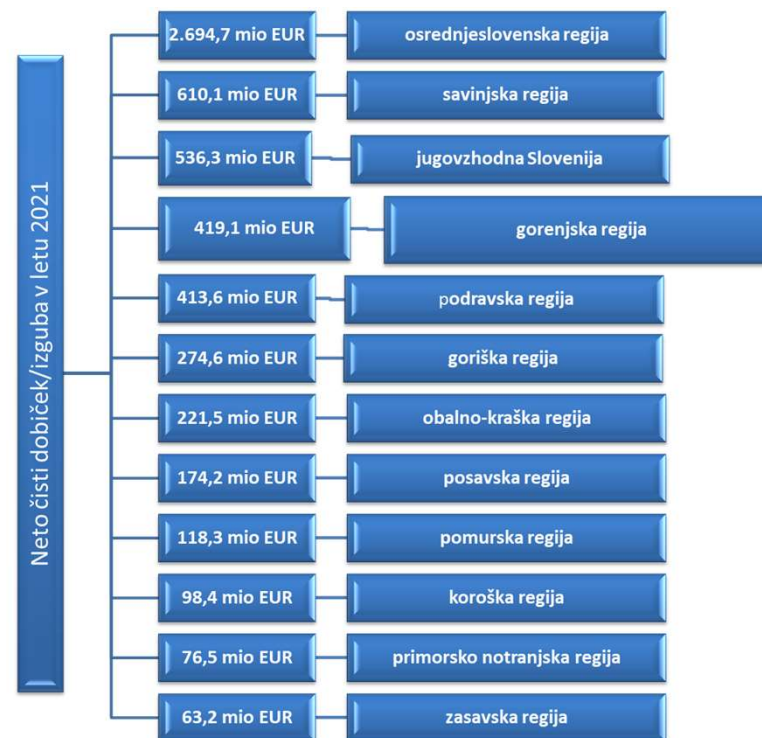
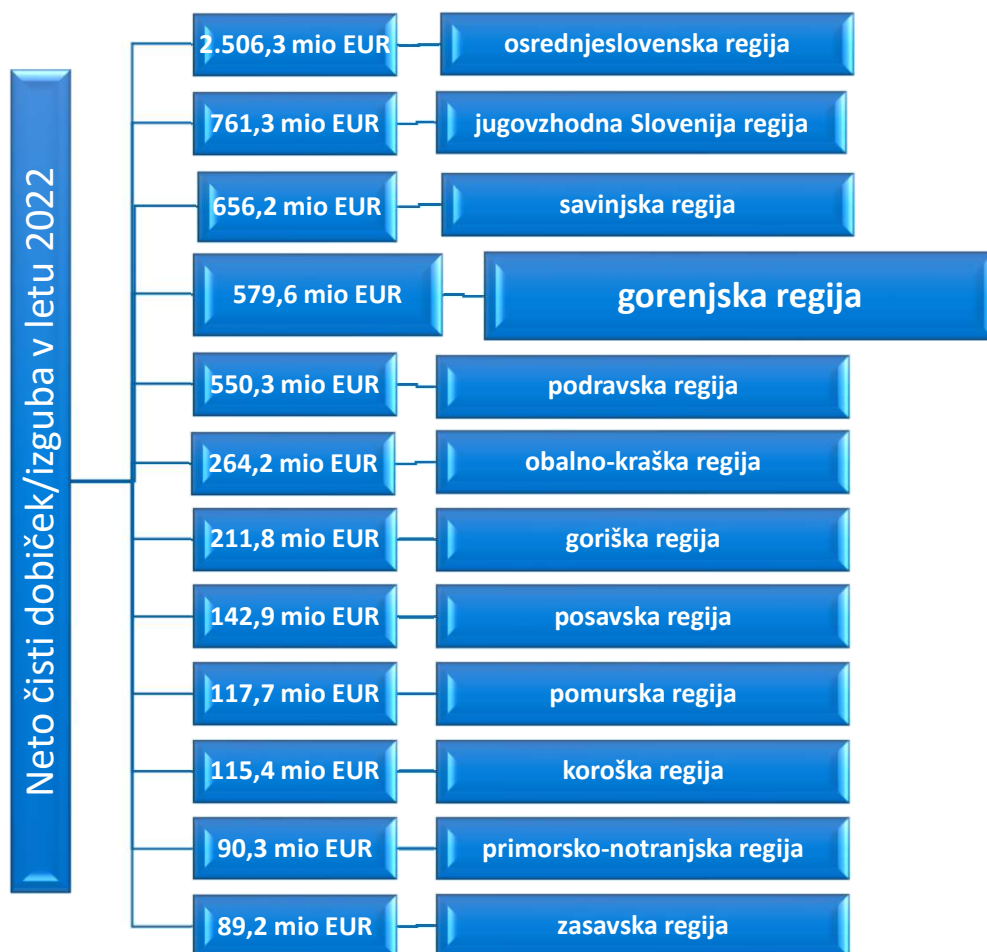
poslovanje družb v vseh regijah, najvišja rast neto čistega dobička v jugovzhodni Sloveniji, zasavski in gorenjski regiji



Povprečna bruto plača na zaposlenega po občinah in statističnih regijah



Rezultati poslovanja družb po regijah



Gospodarske družbe v 2022 – pomembnejši kazalniki

13,9 %

čista donosnost kapitala
(Slovenija 10,1 %)

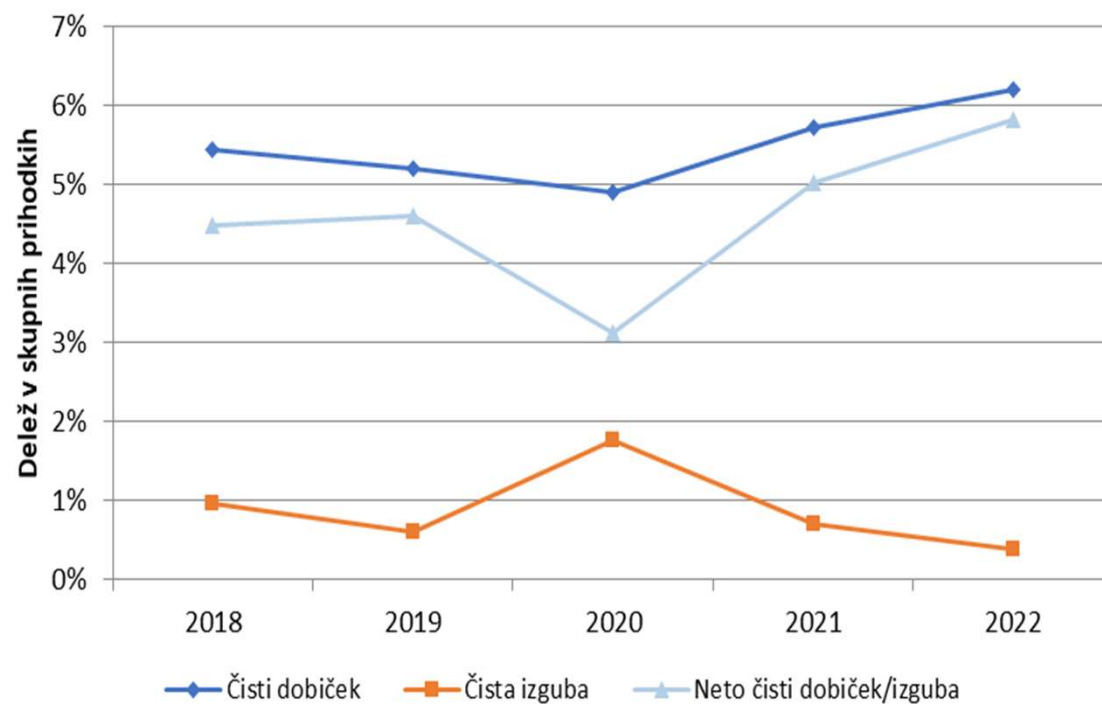
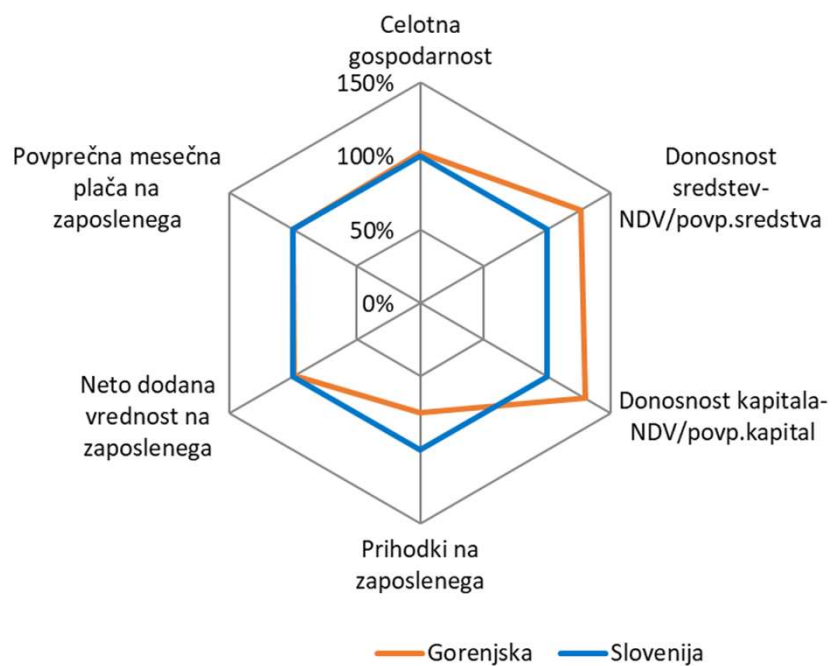
8 %

rast neto dodane
vrednosti na zaposlenega
glede na leto 2021
(Slovenija 4 %)

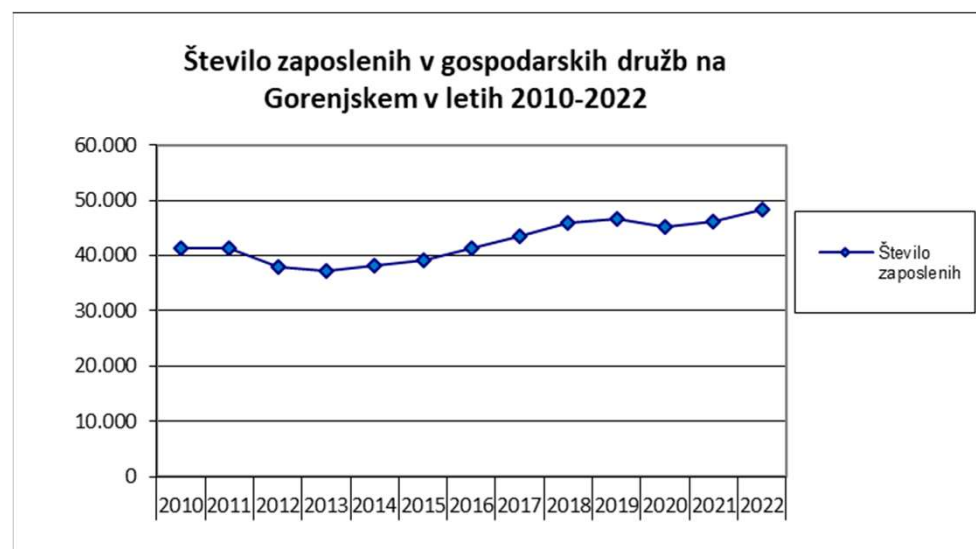
VRSTE KAZALNIKOV	Leto				
	2018	2019	2020	2021	2022
Delež kapitala v virih sredstev, v %	49,9	49,0	49,8	50,4	45,7
Celotna gospodarnost	1,06	1,06	1,04	1,06	1,07
Čista donosnost kapitala	0,103	0,099	0,060	0,110	0,139
Prihodki na zaposlenega, v EUR	157.207	155.243	150.923	180.761	206.013
Neto dodana vrednost na zaposlenega, v EUR	42.801	44.272	43.659	50.887	55.423
Povprečna mesečna plača na zaposlenega, v EUR	1.686	1.712	1.765	1.890	2.039



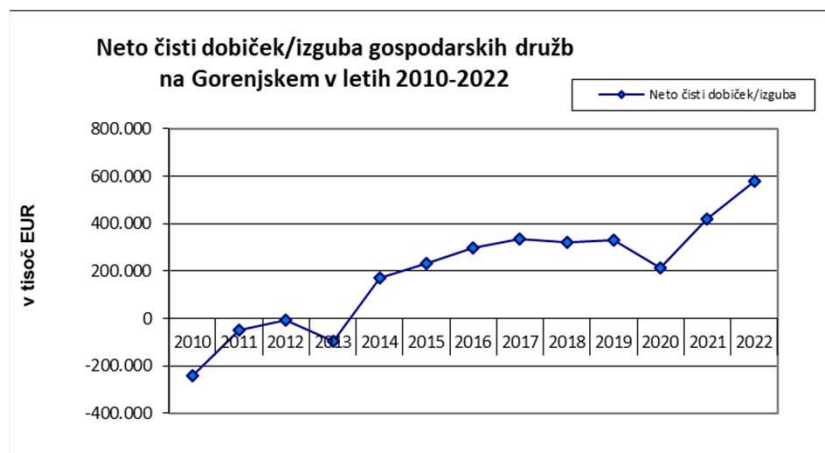
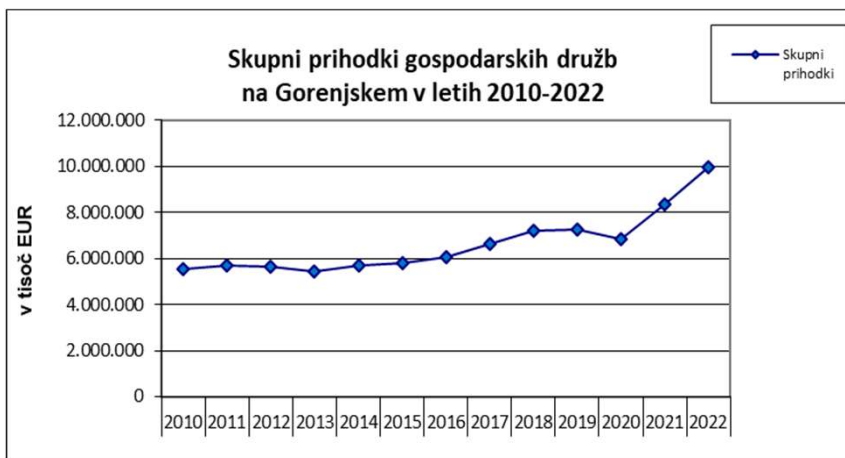
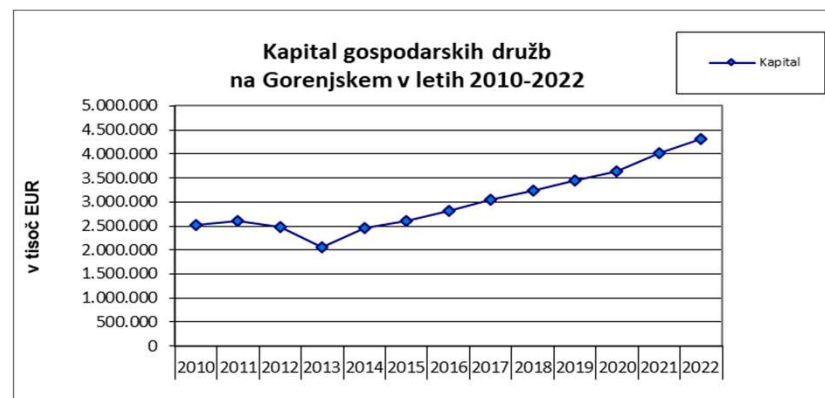
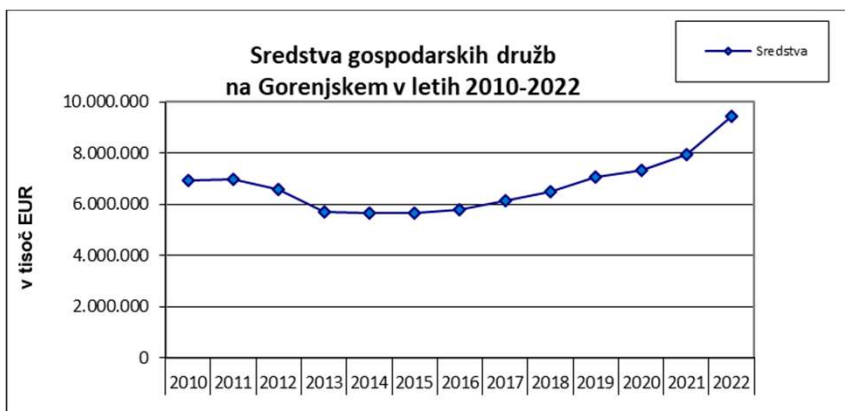
Kazalniki poslovanja



Gospodarske družbe na Gorenjskem v letih 2010 - 2022



Gospodarske družbe na Gorenjskem v letih 2010 - 2022



Poslovanje samostojnih podjetnikov v letu 2022

8 %

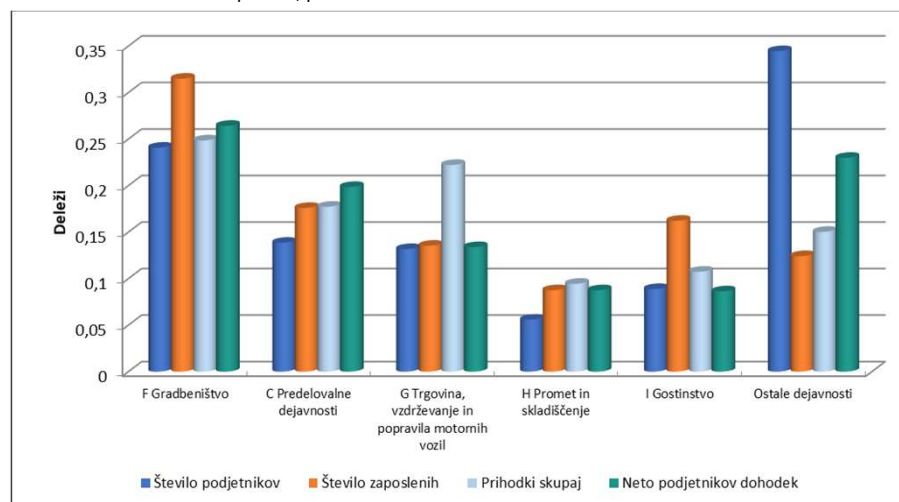
rast števila zaposlenih
(Slovenija 5 %)

9 %

rast neto podjetnikovega
dohodka
(Slovenija 7 %)

Postavke poslovnega izida (zneski v tisoč EUR)	Letno poročilo		Indeks 2022/2021*
	2022	2021	
Število samostojnih podjetnikov	5.147		
Število zaposlenih	3.712	3.442	108
Prihodki	603.617	504.727	120
Odhodki	555.979	461.104	121
Podjetnikov dohodek	52.064	47.467	110
Negativni poslovni izid	4.425	3.843	115
Neto podjetnikov dohodek	47.639	43.623	109

Podatki za leto 2021 so iz letnih poročil, predloženih za leto 2022.



Samostojni podjetniki v 2022 – prihodki in neto rezultat po dejavnostih

20 %
rast prihodkov
(Slovenija 19 %)

Najmočnejše dejavnosti
gradbeništvo,
predelovalne dejavnosti
in trgovina

Področja dejavnosti (zneski v tisoč EUR)	Prihodki skupaj		Neto podjetnikov dohodek		
	2022	Indeks 2022/2021*	2022	2021	Indeks 2022/2021*
A Kmetijstvo in lov, gozdarstvo, ribištvo	12.213	107	413	442	93
C Predelovalne dejavnosti	106.970	115	9.454	8.835	107
D Oskrba z električno energijo, plinom in paro	2.611	143	103	85	121
E Oskrba z vodo, ravnanje z odplakami in odpadki, saniranje okolja	332	168	95	49	194
F Gradbeništvo	150.047	125	12.587	10.629	118
G Trgovina, vzdrževanje in popravila motornih vozil	134.086	114	6.375	5.675	112
H Promet in skladiščenje	57.003	117	4.166	3.337	125
I Gostinstvo	64.820	137	4.110	3.770	109
J Informacijske in komunikacijske dejavnosti	5.391	109	905	785	115
K Finančne in zavarovalniške dejavnosti	781	116	170	177	96
L Poslovanje z nepremičninami	1.433	93	137	219	63
M Strokovne, znanstvene in tehnične dejavnosti	27.032	113	3.785	3.970	95
N Druge raznovrstne poslovne dejavnosti	13.093	131	1.543	1.386	111
P Izobraževanje	4.735	123	768	846	91
Q Zdravstvo in socialno varstvo	2.499	111	558	490	114
R Kulturne, razvedrilne in rekreacijske dejavnosti	6.925	137	781	827	94
S Druge dejavnosti	13.648	108	1.689	2.100	80
SKUPAJ	603.617	120	47.639	43.623	109

* Podatki za leto 2021 so iz letnih poročil, predloženih za leto 2022.

Podjetniki - Gorenjska regija v primerjavi s Slovenijo

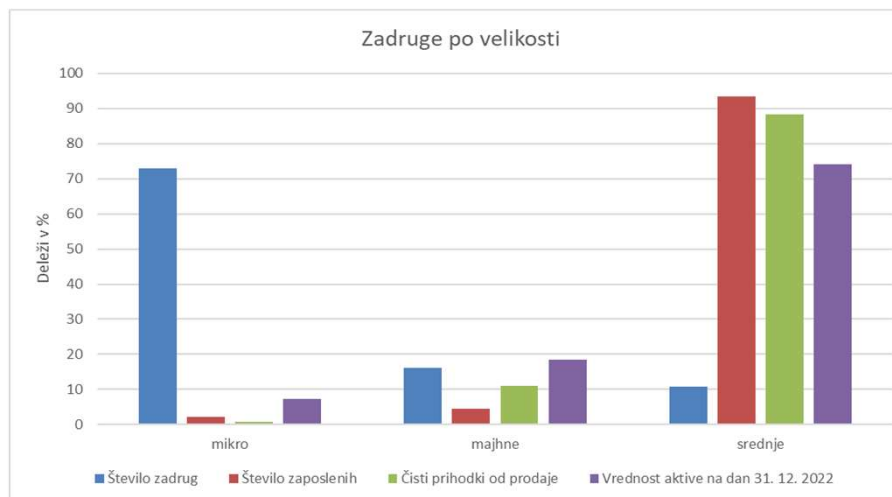
Postavke poslovnega izida (zneski v tisoč EUR)	Gorenjska regija		Slovenija		Delež Gorenjske regije v RS v %	
	2022	Indeks 2022/2021*	2022	Indeks 2022/2021*	v letu 2022	v letu 2021
Število subjektov	5.147	97	48.940	98	10,5	10,6
Število zaposlenih (na podlagi delovnih ur)	3.712	108	40.378	105	9,2	9,0
Prihodki	603.617	120	6.054.021	119	10,0	9,9
Prihodki na tujem trgu	47.033	128	734.356	126	6,4	6,3
Odhodki	555.979	121	5.621.498	120	9,9	9,9
Neto dodana vrednost	159.458	114	1.644.611	112	9,7	9,5
Neto podjetnikov dohodek	47.639	109	432.523	107	11,0	10,7
Vrednost aktive na dan 31. 12. 2022	384.093	110	3.702.361	111	10,4	10,5

* Podatki za leto 2021 so iz letnih poročil, predloženih za leto 2022.

Poslovanje zadrug v letu 2022

84 % prihodkov in
76 % neto čistega dobička
ustvari dejavnost trgovine

Postavke poslovnega izida (zneski v tisoč EUR)	Letno poročilo 2021		Indeks 2022/2021	Po velikosti LP 2022		
	2022	2021		mikro	mala	srednja
Število zadrug	37			27	6	4
Število zaposlenih	314	303	104	7	14	293
Prihodki	185.200	146.819	126	1.324	20.616	163.260
Odhodki	184.666	146.420	126	1.381	20.501	162.785
Čisti dobiček	548	379	145	53	103	393
Čista izguba	122	33	370	121	1	0
Neto čisti dobiček	426	346	123	-69	102	393





Podatki LP 2022 v bonitetnih storitvah AJPEŠ – 10. 5. 2023

Sbon
AJPEŠ

eSbon
AJPEŠ

Fi=Po
Finančni Pomočnik

proFi=Po
AJPEŠ

- Nove bonitetne ocene slovenskih podjetij za leto 2023
- Podatki iz LP 2022 in drugi ažurni podatki o podjetjih in njihovem poslovanju v spletnem orodju **Fi=Po Finančni Pomočnik** in v **spletnem servisu proFi=Po**



Vaša vprašanja?

HVALA ZA POZORNOST!



E: info.kr@ajpes.si

T: 04 2810 940



Agencija Republike
Slovenije za javnopravne
evidenice in storitve

